

REVISTA CULTURA DENTAL

el•explorador

N°28 | FEBRERO 2026

HuFriedyGroup
The Best In Practice

Celebra con nosotros los 80 años de las Curetas Gracey

P. 2



REPORTE DE CASO
Dr. Ricardo Dueñas Villamil
P.6

LANZAMOS NUESTRA
NUEVA MARCA
SS WHITE DENTAL®
EN AMÉRICA LATINA
P.10

GALERÍA DE GANADORES
DEL GOLDEN SCALER
P.12

HUFRIEDYGROUP
EN LA REGIÓN
P.14

Desde el escritorio de la editora



El año 2025 fue un año especial, ya que las Curetas Gracey cumplieron 80 años de ser creadas y utilizadas por profesionales alrededor del mundo. Estos instrumentos son íconos representativos no solo de la marca HuFriedyGroup, sino de la instrumentación manual que es pieza clave en los tratamientos periodontales que tanto le ayudan a los pacientes con su salud oral. No podíamos dejar pasar la fecha sin celebrarlo como se debe en nuestra revista que ya se encuentra en su edición #28. Estos instrumentos fueron creados por una necesidad que había de tener un instrumental más apropiado y específico. Desde su origen, hasta su evolución (¡y qué evolución!) las curetas Gracey han dejado una huella en todos los odontólogos y estudiantes de odontología. En este número hacemos homenaje a tales instrumentos y a forma de celebración les contamos la historia y les mostramos todos los diferentes tipos de Gracey que hay hasta ahora. Además, ponemos en una galería dos entregas muy especiales del premio Golden Scaler.

A finales del año también tuvimos el lanzamiento de nuestra nueva línea de fresas: SS White®. Durante el Congreso de AMIC en Ciudad de México, llevamos a cabo varias actividades, entre ellas unas pláticas introduciendo el tema de las fresas y unas dinámicas con los participantes. Como todas las marcas de la compañía, las fresas SS White® son de muy buena calidad y se desempeñan de forma confiable en la consulta dental.

Acompañenos a ver los eventos en los que participamos durante el último año que acaba de terminar, siempre lo hacemos con mucho entusiasmo y con especial gusto porque tenemos contacto con todos ustedes.

De parte de equipo de HuFriedyGroup Latinomérica, les deseamos un nuevo año 2026 lleno de éxitos.
¡Feliz lectura!

Laura Sanchez
Specialist, Education, Sales
lsanchez@hu-friedy.com

el índice **explorador**



CELEBRAMOS LOS 80 AÑOS DE LA CURETA GRACEY, UNA REVOLUCIONARIA EN SU CAMPO

¡Felicidades!

P.2



REPORTE DE CASO: Regeneración ósea guiada y colocación de implantes del sector anterior para reponer incisivos anteriores superiores

Dr. Ricardo Dueñas Villamil.

P.6




SS WHITE Dental®

LANZAMOS NUESTRA NUEVA MARCA SS WHITE DENTAL® EN AMÉRICA LATINA

Conozca algunos detalles de la nueva marca que se une a la familia de HuFriedyGroup

P.10



GALERÍA DE GANADORES DEL GOLDEN SCALER

Entregado por su valiosa contribución a la disciplina, humanismo y excelencia en el ejercicio de su profesión. Siendo ejemplo a seguir para futuras generaciones.

P.12



HuFriedyGroup EN LA REGIÓN

P.14

Celebramos los 80 años de la Cureta Gracey, una revolucionaria en su campo.

¡Felicidades!

Extracto de artículo publicado en "Friends of Hu-Friedy" edición Octubre 2025.

Celebrando los 80 años de la revolucionaria Cureta Gracey

Este año, celebramos los 80 años de la cureta Gracey: un instrumento revolucionario que transformó la higiene dental. Desde su introducción en 1945, se ha expandido a una familia de diseños que continúa mejorando los resultados de los pacientes y la ergonomía del operador.

La historia del origen de Gracey Curette

En los primeros años de la higiene dental a principios de 1900, los médicos estaban limitados a usar curetas y raspadores universales para el tratamiento periodontal. Estos instrumentos fueron efectivos para uso general, pero inadecuados para el raspado profundo y específico de ciertas áreas.

Eso cambió en 1945 cuando el **Dr. Clayton Gracey** colaboró con el fundador de Hu-Friedy, **Hugo Friedman**, para diseñar una nueva línea de instrumentos. Su objetivo: acceder de manera efectiva a las **bolsas periodontales más profundas y menos accesibles sin traumatizar el tejido gingival circundante**.

El resultado fue la cureta Gracey: un conjunto de instrumentos específicos del área diseñados para adaptarse con precisión a las superficies de las raíces. Con su hoja de corte inclinada y su mango con diseño ergonómico, la cureta Gracey ofrece una mejor eliminación de depósitos al tiempo que minimiza el trauma en el tejido gingival. Con el tiempo, se convirtió en el estándar mundial para la instrumentación periodontal.

Cómo se desarrolló la cureta Gracey con el tiempo

El desarrollo de la Cureta Gracey refleja décadas de refinamiento tanto en forma como en función:

- **Década de 1950:** Ampliamente adoptado en las escuelas de higiene dental y la práctica periodontal.
- **Década de 1980:** Los refinamientos ergonómicos del mango mejoraron la comodidad y el control del operador.
- **Década de 1990:** La introducción de los diseños After Five, Mini Five y Micro-mini permitió un mejor acceso a las bolsas profundas y la anatomía de raíces estrechas.
- **Década de 2000:** Lanzamiento de las hojas EverEdge y EverEdge® 2.0, diseñadas con bordes más afilados y duraderos.

Manteniéndose fiel a la visión del Dr. Gracey, el instrumento ha evolucionado continuamente con **variaciones en el diseño del vástago, el peso del mango y la longitud de la hoja**, lo que amplía la capacidad de los higienistas dentales para brindar un tratamiento efectivo y personalizado.



Por qué la cureta Gracey se convirtió en el estándar de oro

La cureta Gracey ganó prominencia rápidamente por su capacidad para mejorar los resultados clínicos.



Dr. Clayton Gracey



Los beneficios clave incluyen:

- **Diseño específico de área:** Proporciona una adaptación precisa a las superficies de las raíces.
- **Bordes de corte inclinados con el dorso redondeado:** Reduce el trauma del tejido gingival.
- **Vástagos funcionales extendidos:** permite el acceso a bolsas periodontales profundas.
- **Opciones de flexibilidad del vástago:**
 - Los vástagos flexibles mejoran la sensibilidad táctil para la eliminación de cálculos ligeros.
 - Los vástagos rígidos o extrarrígidos permiten la eliminación efectiva de depósitos tenaces.



Mr. Hugo Friedman



Innovaciones modernas en la línea Gracey

Ochenta años después, la cureta Gracey sigue siendo un estándar confiable en periodoncia, con adaptaciones especializadas que satisfacen las necesidades de los odontólogos de hoy.

Estas innovaciones se pueden agrupar en tres categorías.

Herramientas para facilitar el acceso:

- **Curetas Gracey After Five:** vástago terminal extendido 3 mm, con una hoja un 10% más delgada que las Graceys estándar. Esto es ideal para bolsillos profundos y áreas con recesión.
- **Curetas Mini Five Gracey:** la hoja es un 10% más delgada y un 50% más corta que la estándar, con un vástago 3 mm más largo. Esto es perfecto para raíces estrechas y bolsas profundas.
- **Gracey Micro-mini:** Diseñado para las anatomías radiculares más estrechas, ofreciendo una adaptabilidad excepcional.

Fuerza y durabilidad:

- **Curetas Gracey rígidas / extra rígidas:** Proporcionan una mayor resistencia para la eliminación de depósitos pesados o tenaces, sin alterar el tamaño de la hoja.
- **EverEdge® 2.0:** el acero micropulido mantiene los bordes más afilados por más tiempo, lo que reduce la cantidad de pases necesarios y aumenta la comodidad del paciente. Probado por pruebas de terceros para ser el más nítido y duradero. Y se puede volver a afilar para una vida útil prolongada.
- **La practicante Terri Lively señaló en Dental Products Report:** “Soy más eficaz con la eliminación de depósitos usando EE2.0 que cualquier otro instrumento; es así de afilado”.

Herramientas especializadas para la práctica moderna:

- **Curetas de mantenimiento periodontal Anna Pattison:** Cuchillas más cortas y delgadas en un ángulo de 60° con vástagos rígidos modificados para facilitar la inserción debajo del tejido apretado.
- **Raspadores de titanio para implantes:** Diseñados a partir de la misma aleación de titanio que los implantes y pilares. Estos son seguros para el mantenimiento de implantes, la eliminación de manchas y el desbridamiento.
- **Mangos ergonómicos Harmony™:** reducen la fuerza de agarre en un 65% y la presión de los dientes en un 37%, mejorando la comodidad del odontólogo.

► CELEBRAMOS LOS 80 AÑOS DE LA CURETA GRACEY

Además, las curetas Gracey están disponibles en el estilo Resin 8 Colors de HuFriedyGroup, lo que permite un agarre ergonómico y una fácil codificación por colores según el área de uso.

Durante 80 años, la cureta Gracey se ha mantenido como un símbolo de innovación en higiene dental, ayudando a los odontólogos a lograr mejores resultados con menos esfuerzo. Hoy en día, continúa evolucionando, combinando ingeniería de precisión con diseño ergonómico.



> Haga clic aquí para obtener más información

REGENERACIÓN ÓSEA GUIADA Y COLOCACIÓN DE IMPLANTES DEL SECTOR ANTERIOR PARA REPONER INCISIVOS ANTERIORES SUPERIORES

Dr. Ricardo Dueñas Villamil



Especialidad:

Periodoncista, Ms Microbiología
Docente de la Pontificia Universidad Javeriana
Coordinador del Postgrado de Periodoncia
Miembro Fundador de RPRD Dental Training Center desde 2022

IG: [@drduenas.perio](#)

Email: richyduenas@gmail.com



RPRD Dental Training Center es un grupo que tiene como misión capacitar odontólogos y especialistas altamente competentes en cirugía e implantología dental, mediante entrenamientos avanzados basados en evidencia científica, excelencia técnica en la práctica clínica.

El grupo tiene diversos cursos a lo largo del año, ofreciendo diferentes oportunidades a odontólogos colombianos e internacionales para que se capaciten en sus instalaciones completamente equipadas.

Contactos para mayor información

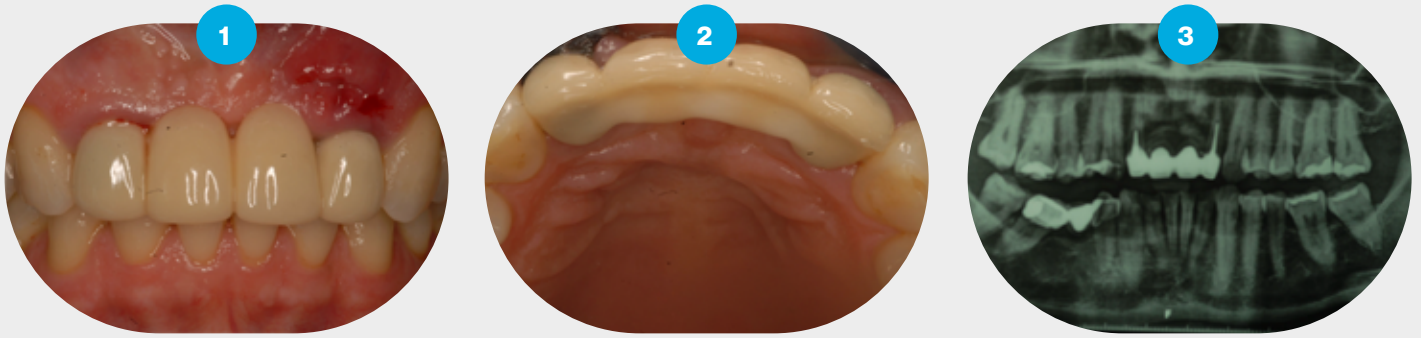
IG: [@rprddentaltraining](#)

Email: rprddentaltraining@gmail.com

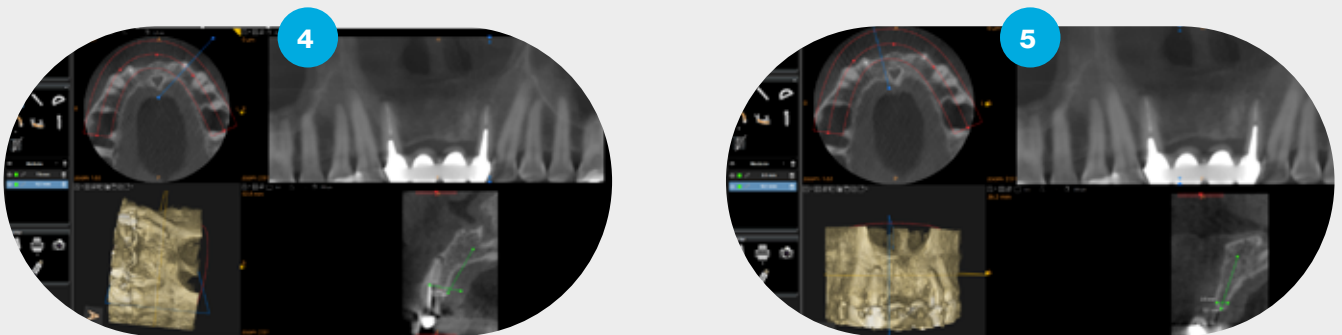


> **Mira el
vídeo de
presentación**

► **REGENERACIÓN ÓSEA GUIADA Y COLOCACIÓN DE IMPLANTES DEL SECTOR ANTERIOR PARA REPONER INCISIVOS ANTERIORES SUPERIORES - Dr. Ricardo Dueñas Villamil**



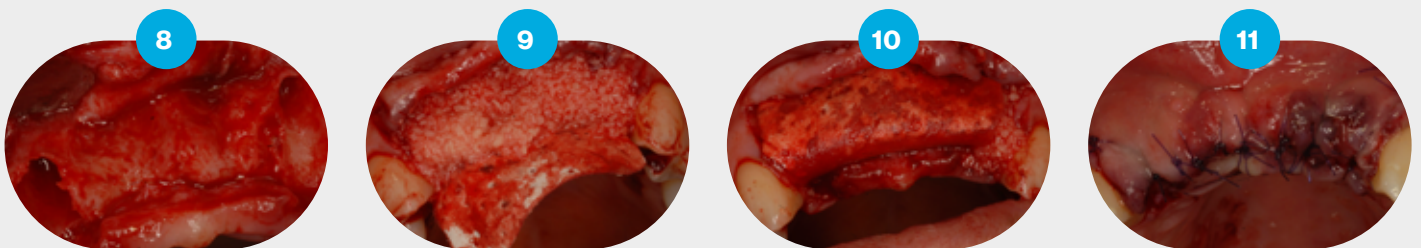
1, 2, 3 | Paciente de 57 años, femenina, sana sistémicamente que acude remitida por endodoncia, por fractura radicular del 22, encontrada en cirugía exploratoria realizada por endodoncista.



4,5 | En el análisis radiográfico, CBCT, se ve fractura radicular del diente 22, con mal pronóstico, se ven zonas edéntulas de dientes 11-21 con colapso horizontal moderado del hueso. También se observa reteneor intraradiculas del diente 12 grueso corto con mal pronóstico por parte de rehabilitación, se ve tabla delgada con menos de un milimetro de grosor.

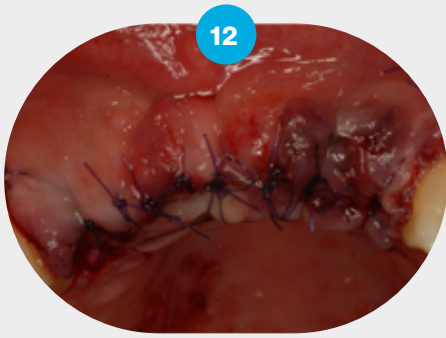


6, 7 | Al remover la prótesis parcial fija, por parte de rehabilitación se ve diente 12 socavado, con retenedor intraradicular grueso y corto, que se considera de mal pronóstico.

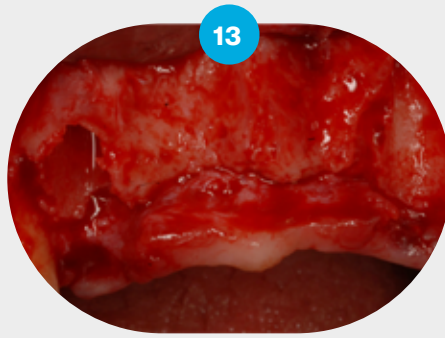


8, 9, 10, 11 | Se decide realizar exodoncias de los dientes 12 y 22 y realizar ROG (Regeneración Osea Guiada) con uso de aloinjerto y membrana colágeno reabsorbible.

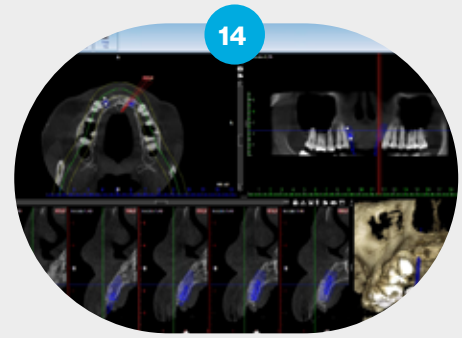
► **REGENERACIÓN ÓSEA GUIADA Y COLOCACIÓN DE IMPLANTES DEL SECTOR ANTERIOR PARA REPONER INCISIVOS ANTERIORES SUPERIORES - Dr. Ricardo Dueñas Villamil**



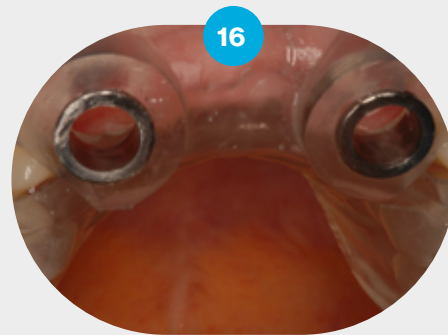
12 | Control posquirúrgico de la ROG. (Regeneración ósea guiada).



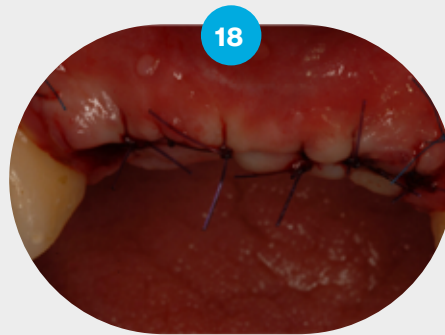
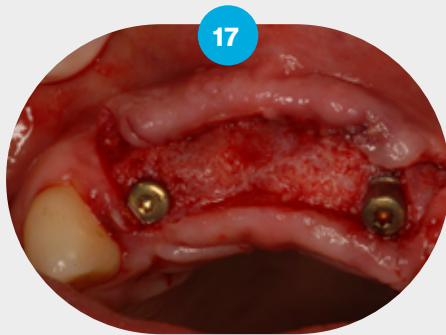
13 | En ese mismo tiempo, se interviene para colocación de implantes con cirugía guiada.



14 | Análisis radiográfico con CBCT, 9 meses después de la ROG y planeación de la colocación de implantes con cirugía guiada.



6, 7 | Guía restrictiva en modelos y en boca.

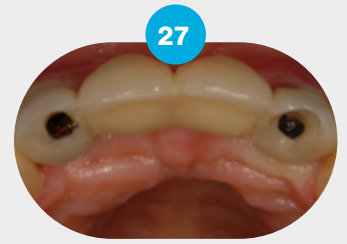


17, 18, 19 | Implantes bone level, de la casa Straumann en posición, con tornillos de cicatrización y no carga por torques no suficientes para carga.



20, 21, 22, 23 | Controles posquirúrgicos constantes y este último 4 meses despues con presencia de buena banda de mucosa peri-implantar queratinizada.

► **REGENERACIÓN ÓSEA GUIADA Y COLOCACIÓN DE IMPLANTES DEL SECTOR ANTERIOR PARA REPONER INCISIVOS ANTERIORES SUPERIORES - Dr. Ricardo Dueñas Villamil**



24,25, 26, 27 | Temporalización y carga tardía, 4 meses después de la colocación de los implantes.



28, 29 | Colocación de t-base e impresión definitiva para prótesis final.




30, 31, 32 | Prótesis definitiva en zirconia, cemento-atornillada un año y dos meses después de iniciado.

LANZAMOS NUESTRA NUEVA MARCA SS WHITE DENTAL® EN AMÉRICA LATINA

Conozca algunos detalles de la nueva marca
que se une a la familia de HuFriedyGroup

SS WHITE Dental®



SS White® es un nombre pionero en el campo de la odontología, con un legado que inició en 1844 cuando su fundador Samuel Stockton White abrió su negocio de productos dentales en Philadelphia, Pennsylvania. Siendo uno de los nombres más antiguos y respetados en la industria, SS White® ha jugado un papel fundamental en la conformación de la práctica dental moderna.

Desde sus inicios el crecimiento de la compañía ha sido impulsado por una dedicación incansable a hacer avanzar la profesión odontológica. Es conocida por crear productos dentales únicos, de alto rendimiento, lo que le ha dado una reputación como uno de los nombres más confiables en la profesión.

Elevando la precisión y preservación de estructura dental: Una solución unificada para obtener excelencia en odontología mínimamente invasiva.



En HuFriedyGroup, estamos comprometidos a ofrecer a los clínicos soluciones integrales que resulten en precisión, seguridad y confianza. SS White® — ahora parte de nuestra familia de confianza— ofrece un grupo de productos que complementan y se integran perfectamente con los instrumentos, y sistemas de prevención de infecciones y reprocesamiento de HuFriedyGroup.

Productos con propósito

SS White® es líder en la fabricación de fresas dentales de precisión e instrumentos de corte, incluyendo soluciones innovadoras como Fissurotomy® y EndoGuide®. Cada producto está diseñado con un objetivo clínico claro: ayudar a los odontólogos a conservar una estructura dental saludable, mejorar la precisión de los procedimientos y optimizar la eficiencia en el sillón. Al combinar una calidad excepcional con un diseño orientado al rendimiento, SS White® permite a los clínicos lograr mejores resultados para los pacientes, ofrecer mayor comodidad y construir un crecimiento duradero de la práctica mediante una mayor satisfacción y referencias.

- **Fresas de Carbide**
- **Instrumentos de diamante**
- **Pulidores**
- **Fresas de Cirugía Oral**
- **Productos para Lab Dental**
- **Productos endodónticos**
- **Kits de procedimiento & Accesorios**

Una fuente de confianza se traduce en confianza clínica

HuFriedyGroup y SS White® representan una poderosa alianza de herencia, innovación y confianza clínica. Juntos, ofrecemos un valor inigualable a través de:

- Instrumental de primer nivel y soluciones rotatorias en las que los clínicos pueden confiar cada día.
- Un compromiso compartido con el rendimiento clínico, la eficiencia y la estandarización a gran escala.
- Un legado de apoyo a los profesionales dentales mediante apoyo educativo, experiencia en cumplimiento normativo y una artesanía excepcional.

GALERÍA DE GANADORES DEL GOLDEN SCALER

**Entregado por su
valiosa contribución a la
disciplina, humanismo y
excelencia en el ejercicio
de su profesión. Siendo
ejemplo a seguir para
futuras generaciones.**



Hu-Friedy®
Golden Scaler

► GALERÍA DE GANADORES DEL GOLDEN SCALER



El Tecnológico de Monterrey, a través de la carrera de Médico Cirujano Odontólogo, celebró la XII Jornada Anual de Ponencias “Seminario Plenario de Odontología Integral” los días 12 y 13 de junio de 2024. Durante el evento, la Dra. Laura Sofía Barajas Ramírez fue reconocida con el premio a la mejor ponencia y recibió el Golden Scaler por su destacada participación.

En la fotografía aparecen, de izquierda a derecha, el Dr. José Carlos Presa Ramírez, Director de Departamento Regional de Odontología; la Dra. Laura Sofía Barajas Ramírez, galardonada con el Golden Scaler; la Dra. Ana Cecilia Sosa Puente, Directora del Programa de Médico Cirujano Odontólogo; y el Dr. Daniel Nieto, Representante de Ventas Región Norte de México.

Durante la XIII Jornada Anual de Ponencias “Seminario Plenario de Odontología Integral” 2025 en el Tecnológico de Monterrey los alumnos del décimo semestre presentaron casos clínicos desarrollados de manera integral, demostrando un alto nivel académico y clínico, alineado con los exigentes estándares del programa.

La Dra. Fabiola Álvarez Salas fue reconocida como ganadora de la mejor ponencia, recibiendo el prestigioso reconocimiento “Golden Scaler” de HuFriedyGroup: una cureta Gracey bañada en oro de 14K, encapsulada en resina.
Segundo lugar: Dra. Ma. Ivanna Peña de la Torre.
Tercer lugar: Dr. Raúl Flores Contreras.



HuFriedyGroup EN LA REGION

Los últimos meses nuestras actividades se han multiplicado. ¡Gracias por participar con nosotros!



1



3



5

MEXICO

En las Universidades impartimos varias pláticas de mucha utilidad para los estudiantes.

1. **Plática sobre Pinzas de Ortodoncia HuFriedyGroup en el Posgrado de Ortodoncia - Universidad Autónoma de Nuevo León UANL**
2. **Plática sobre Instrumental de Cirugía - Universidad de Monterrey (UEM)**
3. **Plática del Sistema de Manejo de los Instrumentos IMS de HuFriedyGroup en el Posgrado de Ortodoncia - Universidad Autónoma de Nuevo León UANL**
4. **Taller de Afilado en el Posgrado de Periodoncia con la Dra. Abril Talina Hernandez Garza**
5. **Taller de Afilado en el Posgrado de Odontología Avanzada UANL**
6. **Taller de Afilado en el Tecnológico de Monterrey**



2



4



6



7

7. Sesión de Capacitación en el Posgrado de Periodoncia – Universidad Autónoma de Nuevo Leon UANL

8. Gran Kermés por el 86.º Aniversario de la Facultad de Odontología – UANL



8

CONGRESOS Y ACTIVIDADES COMERCIALES

9. ODONTALKS 2025. Este congreso busca actualizar conocimientos y generar ventaja competitiva en el sector. E año pasado fue organizado por estudiantes de la Escuela de Medicina y Ciencias de la Salud del Tecnológico de Monterrey



9

10. Participación en la Semana Cultural UANL – Departamento de Periodoncia

11. Congreso ARIC – Guadalajara, Jalisco

12. Seminarios Virtuales de Distribuidores; Mexico, Región Norte de Suramerica, Caribe y Centroamerica y Cono Sur. En esta ocasión reunimos a nuestros distribuidores de cada región por dos días para entrenarlos en nuestro portafolio de productos



10



11

13. Congreso Dental AMIC – Ciudad de México, World Trade Center Noviembre 2025



12

COLOMBIA, PERÚ, ECUADOR

14. Muestra de las charlas de cuidado de instrumental en las Universidades, esta es una muestra de lo que hacemos de la mano con nuestros importadores en las temporadas estudiantiles en cada una de las Universidades en Colombia. Foto UNICOC Cali en Julio de 2025



13



14

15. Mesas comerciales Dental Ayala Ecuador, esta es una muestra de la participación en las Universidades durante el año de nuestro importador Dental Ayala en Ecuador en el mes de mayo de 2025



15

16. Congreso Internacional de Endodoncia Colombia, en Barranquilla los días 15 a 17 de agosto de 2025 en el Hotel Dann Carlton, en compañía de nuestro nuevo Distribuidor Importaciones Dental Universitario con una asistencia de 750 endodoncistas y 30 casas comerciales.



16

PRÓXIMOS EVENTOS

Estos son los eventos a los que asistiremos próximamente. ¡Te esperamos!

28-31
de Enero

CIOSP # 43

Sao Paulo, Brasil



19-21
de Febrero

CDS

MIDWINTER MEETING

Chicago, Illinois, USA



13-14
de Marzo

CONGRESO
NACIONAL ENRIQUE
ECHEVERRY

Bucaramanga, Colombia



**6-10
de Mayo**

EXPO AMIC DENTAL #86

Ciudad de Mexico, Mexico



**18-20
de Marzo**

52 CONGRESO ISTMEÑO

Ciudad de Panamá, Panamá



**27 y 28
de Mayo**

1 CONGRESO INTERNACIONAL IDUCOL

Bogotá, Colombia



REVISTA CULTURA DENTAL

el•explorador

Nº28 | FEBRERO 2026



Visite nuestro sitio [HuFriedyGroup.com/latin-america](https://www.HuFriedyGroup.com/latin-america)

Sus comentarios, preguntas y sugerencias son importantes para nosotros.
Póngase en contacto: lsanchez@hu-friedy.com

Hu-Friedy Mfg. Co., LLC. • European Headquarters • Lyoner Str. 9 • 60528 Frankfurt am Main, Germany • [HuFriedyGroup.com/latinoamerica](https://www.HuFriedyGroup.com/latinoamerica)
All company and product names are trademarks of Hu-Friedy Mfg. Co. LLC, its affiliates or related companies, unless otherwise noted.
©2026 Hu-Friedy Mfg. Co., LLC. All rights reserved. HFL-590LA/0226